

一、登录（四川政务服务网（sczwfw.gov.cn））



二、搜索办理事项

可直接在政务服务网首页上搜索框内，输入需办理的事项。



也可以进入“直通部门-省药监局”搜索



三、点击进入办事指南

在线查看办理材料要求，按照办事指南准备好每一项需要的申报材料，并盖好公章，后将每一项材料分别扫描成 pdf 文件，后缀名需为小写的“pdf”，每一个材料大小要求上限为 10M，如超过，需进行拆分，拆分后命名为“品种情况 1”、“品种情况 2”……如单页文件即超过，保持为 pdf 的格式，进行压缩。



办事服务

便民服务

出具医疗器械产品出口销售证明

办事指南

一件事服务

四川省|医疗器械广告审批

办事指南

常见问题

四川省|《医疗器械生产许可证》补办

办事指南

新闻资讯

第一类医疗器械生产备案

办事指南

四川省|医疗器械临床试验备案

办事指南

展开更多

便民服务

热门推荐

- 二级建造师执业资格认定 (初专业)
- 四川省受益所有人信息备案系统指南 (第五版)
- 12345-我要投诉
- 企业注销信息查询
- 投资项目审批服务
- 企业信息联络员备案
- 东区食品经营许可证查询
- 省外建设工程企业 (施工、基

在办事指南查看申报材料，先选择情形项，每项资料后面可下载表格和示例文件，点击“查看更多”可以看到这项材料的受理标准。

出具医疗器械产品出口销售证明

在线申请 在线咨询 好差评

收起

基本信息

申请材料

受理条件

办理流程

收费标准

设定依据

中介服务

常见问题

情形选择 材料筛选

委托代理人办理 法人办理 告警

	材料名称	材料必要性	材料类型	材料形式	纸质材料份数	表格下载	详情
1	所提交材料真实性及中英文内容一致的自我保证声明	必要	原件	纸质/电子	1	示例样表	查看更多
2	医疗器械注册证	必要	复印件	纸质/电子	1	示例样表	查看更多
3	医疗器械产品出口销售证明登记表	必要	原件	纸质/电子	1	空白表格 示例样表	查看更多
4	医疗器械生产许可证	必要	复印件	电子	0	示例样表	查看更多
5	营业执照 免	必要	原件	电子	0	示例样表	查看更多

全部展开

受理条件

(一) 四川省行政区域内已取得医疗器械产品注册证书及生产许可证或已办理医疗器械产品备案及生产备案的企业。(二) 办理《医疗器械出口销售证明》申请的人员应当具有相应的专业知识，熟悉医疗器械生产质量管理的法规、规范和技术要求。(二) 已办理《医疗器械出口销售证明》的产品，相关资料未发生变化或有效期尚未届满的，企业不得重复办理《医疗器械出口销售证明》。

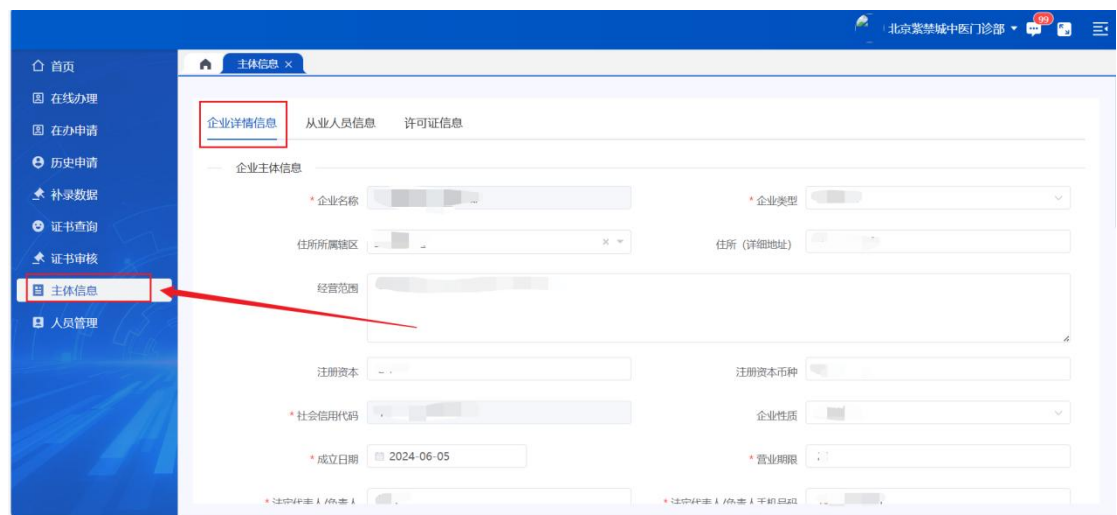
四、 点击在线申请

点击后会进行系统跳转，进入省局行政审批系统。



五、企业主体信息

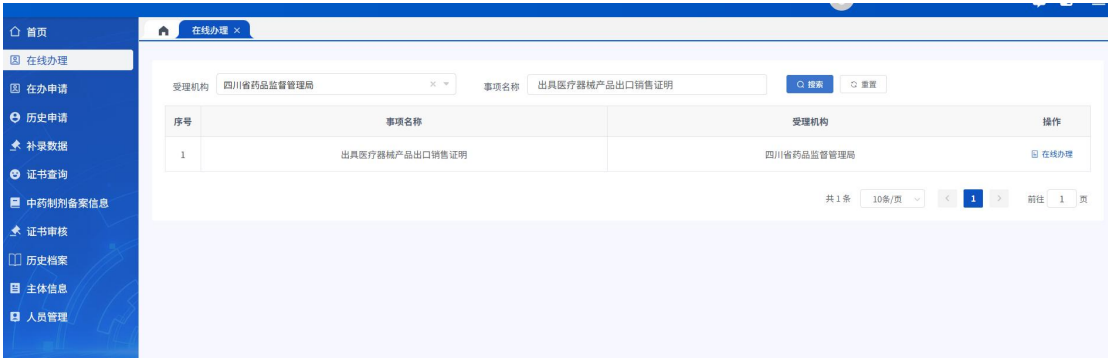
如果是首次登录系统申报事项，需先点击左侧菜单栏“主体信息”维护企业基本信息。



六、在线办理

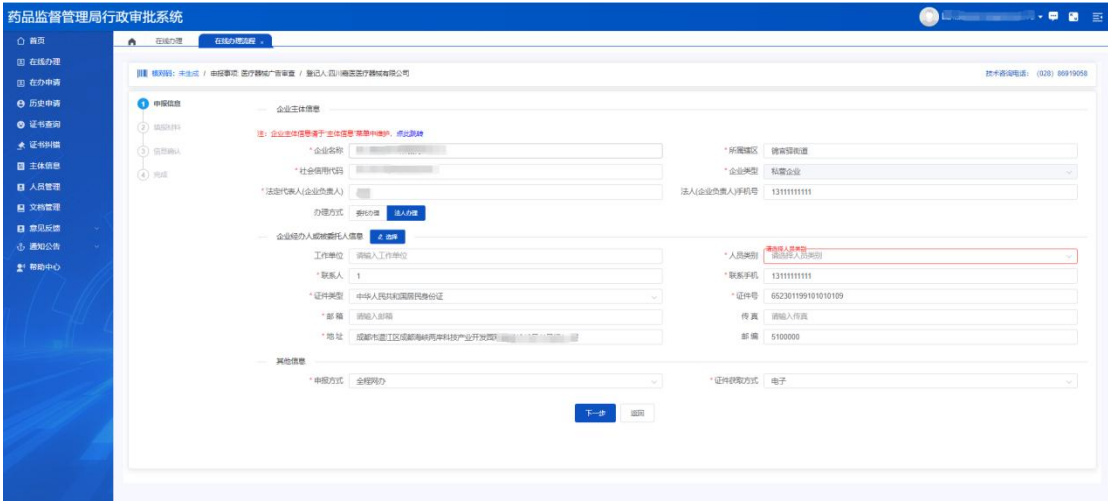
进入系统后点击“在线办理”菜单，选择受理机构，输入要办理的事项名称

或关键字，搜索事项，点击“在线办理”。



七、企业主体信息核对

核对并完善企业相关信息，然后点击下一步。



八、填报材料页面

查看需要上传的附件，带红色星号的为必传附件。（注：需要先编辑申请表后再上传其余附件）

九、填写申请表

进入填报材料页面，编辑申请表。

核对该码: KTPOWTYL / 申报事项: 出具医疗器械产品出口销售证明 / 登记人: 四川明突凡企业管理咨询有限公司

技术咨询电话: (028) 86956301

申报信息

办理情形

填报材料

信息确认

完成

“材料列表”所有需上传的电子材料，请加盖公章后彩色扫描上传。

序号	材料名称	材料要求	上传状态	操作
1	* 医疗器械产品出口销售证明登记表	查看	下一步上传申请表	2. 编辑申请表
2	* 医疗器械注册证	查看	未上传	附件上传
3	营业执照	查看	未上传	附件上传
4	* 所提交材料真实性及中英文内容一致的自我保证声明	查看	未上传	附件上传
5	* 医疗器械生产许可证	查看	未上传	附件上传
6	* 医疗器械产品出口销售证明	查看	未上传	附件上传

下一步 返回

申请表填报

医疗器械出口销售证明信息

企业名称 四川明突凡企业管理咨询有限公司

生产企业联系人 程先生

法定代表人 程先生

产品名称 (中文) 请输入产品名称 (中文)。若多个品种请填写“见附件”

生产企业名称 (中文) 四川明突凡企业管理咨询有限公司

生产企业住所所在街道 锦官驿街道

生产企业住所 (中文) 五星街22号

医疗器械生产许可或备案凭证号 (中文) 请输入编号。若多个品种请填写“见附件”

产品注册或备案凭证号 (中文) 请输入编号。若多个品种请填写“见附件”

规格型号 (中文) 请输入规格型号 (中文)。若多个品种请填写“见附件”

其它需要说明的问题 请输入其它需要说明的问题

社会信用代码 91510104MADNLTUXG

生产企业联系人电话 18585858585

产品名称 (英文) 请输入产品名称 (英文)。若多个品种请填写“见附件”

生产企业名称 (英文) 请输入生产企业 (英文)

生产企业住所 (英文) 请输入企业住所 (英文)

医疗器械生产许可或备案凭证编号 (英文) 请输入编号 (英文)。若多个品种请填写“See Attachment”

产品注册或备案凭证号 (英文) 请输入编号 (英文)。若多个品种请填写“See Attachment”

规格型号 (英文) 请输入规格型号 (英文)。若多个品种请填写“See Attachment”

备注 请输入备注。格式：其中，产品名称 (注册证号) 有效期至XXXX年XX月XX日

备注 (英文) 请输入备注 (英文) Remark: Among them XXXXXX

证书编号 (中文) 请输入编码规则中的文字。例如：成都填写，川蓉药监械出

证书编号 (英文) 请输入编码规则中的英文。与上方填写的中文对应

依据《关于发布医疗器械产品出口销售证明管理规定的通告》第五条规定，需要出具《医疗器械产品出口销售证明》的企业，其生产不符合相关法规要求，企业信用等级较低，或在生产整改、涉案处理期间的，不予出具《医疗器械产品出口销售证明》。

是否存在上述不予出具的情形 ☐ 是 ☒ 否

暂存申请表 下一步 关闭

将以上内容按实际情况编辑完成后点击“下一步”提交，返回到填报材料页面，依次上传带星号的必传附件，然后点击下一步。

申报信息

办理情形

填报材料

信息确认

完成

“材料列表”所有需上传的电子材料，请加盖公章后彩色扫描上传。

序号	材料名称	材料要求	上传状态	操作
1	* 医疗器械产品出口销售证明登记表	查看	下一步上传申请表	2. 编辑申请表
2	* 医疗器械注册证	查看	已上传	附件上传
3	营业执照	查看	未上传	附件上传
4	* 所提交材料真实性及中英文内容一致的自我保证声明	查看	已上传	附件上传
5	* 医疗器械生产许可证	查看	已上传	附件上传
6	* 医疗器械产品出口销售证明	查看	已上传	附件上传

下一步 返回

点击“下载”即可下载系统生成的申请表，打印申请表并签字，再扫描为pdf文件（注：文件后缀必须为小写字母.pdf），点击“附件上传”进行上传。

申报信息

办理情形

填报材料

信息确认

完成

材料清单 (申请表请先下载后签章上传)

序号	材料目录	材料名称	是否上传	操作
1	医疗器械产品出口销售证明登记表	医疗器械出口销售证明.pdf	已上传	<div><div>预览</div><div>下载</div><div>附件上传</div></div>
2	医疗器械注册证	场地布置图.pdf	已上传	<div><div>预览</div></div>
4	所提交材料真实性及中英文内容一致的自我保证声明	工艺流程图.pdf	已上传	<div><div>预览</div></div>
5	医疗器械生产许可证	工艺流程图.pdf	已上传	<div><div>预览</div></div>
6	医疗器械产品出口销售证明	工艺流程图.pdf	已上传	<div><div>预览</div></div>

申报

返回

点击申报后弹出提示框，企业根据实际填报情况进行确认。

1HE1PNMG / 申报事项: 出具医疗器械产品出口销售证明 / 登记人: 四川明奕凡企业管理咨询有限公司

信息

情形

材料

确认

材料清单 (申请表请先下载后签章上传)

序号	材料目录	材料名称	是否上传
1	医疗器械产品出口销售证明登记表	医疗器械出口销售证明.pdf	已上传
3	医疗器械注册证	场地布置图.pdf	已上传
5	所提交材料真实性及中英文内容一致的自我保证声明	工艺流程图.pdf	已上传
6	医疗器械生产许可证	工艺流程图.pdf	已上传
7	医疗器械产品出口销售证明	工艺流程图.pdf	已上传

申报

返回

请确认医疗器械产品出口销售证明相关申请是否与医疗器械生产许可证、注册证相关内容（含产品名称、规格型号、注册证编号等）一致。

不确定，返回核对申请

确定 (4秒后可确认)

最后点击“确定”完成提交。

在线办理 > 在线办理流程 > 在办申请 >

核对该: 1HE1PNMG / 申报事项: 出具医疗器械产品出口销售证明 / 登记人: 四川明奕凡企业管理咨询有限公司

技术咨询电话: (028) 86956301

申报信息

办理情形

填报材料

信息确认

完成

申报成功!

您的申请信息已上报，请耐心等待审批结果！详情请进入“在办申请”菜单查看。

十、在办申请菜单

在办申请菜单中可查看所有未办结的办件信息。



1. 核对码

每一个办件对应一个核对码，在办件过程中有疑问可向技术人员或审批人员提供核对码，以便快速解决问题。

2. 申请状态

- ① **待受理**: 办件提交还未受理，此时若发现填报信息还需要完善，可以点击“撤回”直接撤件，然后点击“修改”修改申报信息。
- ② **补正材料/补充材料**: 审批人员受理时发现申报材料有误，需要修改会向企业发起补正。点击“补正材料”即可查看需要补正的材料。



需要上传完材料目录里所有材料后才能提交补正。如果申请表需要补正，先点击“编辑”修改申请表，然后下载并上传。（注：补正时不允许删除已上传的附件）

首页

在线办理

在办申请

历史申请

补录数据

证书查询

证书审核

主体信息

人员管理

在办

受理号

申请状态

序号

1

2

3

4

5

请根据补正意见准备好相关材料后，按照受理途径提交。

材料目录	材料名称	操作
授权委托书	测试.pdf	附件上传
归档资料目录	测试.pdf	附件上传
药品生产许可证登记变更申请表	药品生产许可证登记变更申请表.pdf	编辑 下载中版书 附件上传
	测试.pdf	编辑 下载中版书 附件上传

办理文书

文书名称	文件	操作
一次性告知书	一次性告知书.pdf	预览 下载

补正意见: 3wefe

补正反馈: 请输入内容

提交 取消

③ 在办：提交的办件已受理，正在进行后续审批环节。

首页

在线办理

在办申请

历史申请

补录数据

证书查询

证书审核

主体信息

人员管理

在办申请

受理号

申报事项

核对码

申请状态

请选择申请状态

产品名称

提交时间

开始时间

结束时间

搜索

重置

序号	受理号	核对码	申报事项	受理机构	产品名称	提交时间	申请状态	操作
1	510000-20250322-004708	5MNJDSBO	药品生产许可证事项变更	四川省药品监督管理局	--	2025-03-22	在办	详情 申请撤回
2	--	Y92S7J8U	药品生产许可证许可变更	四川省药品监督管理局	--	2025-03-21	起草	详情 修改 删除
3	--	BBV0IWQI	药品生产许可证重新发证	四川省药品监督管理局	--	2025-03-21	起草	详情 修改 删除
4	--	O3S5WK74	药品生产许可证许可变更	四川省药品监督管理局	--	2025-03-20	起草	详情 修改 删除
5	--	GHIE77FN	药品生产许可证重新发证	四川省药品监督管理局	--	2025-03-20	起草	详情 修改 删除

④ 申请撤回：受理后的办件撤回，需要经过审批人员批准后方可成功撤件。点击操作栏的“申请撤回”，填写撤件原因并上传附件，点击提交。当申请状态显示“申请撤回”时，说明当前办件已提交撤回申请，正在等待审批人员审核。

受理号

申报事项

核对码

申请状态

请选择申请状态

产品名称

提交时间

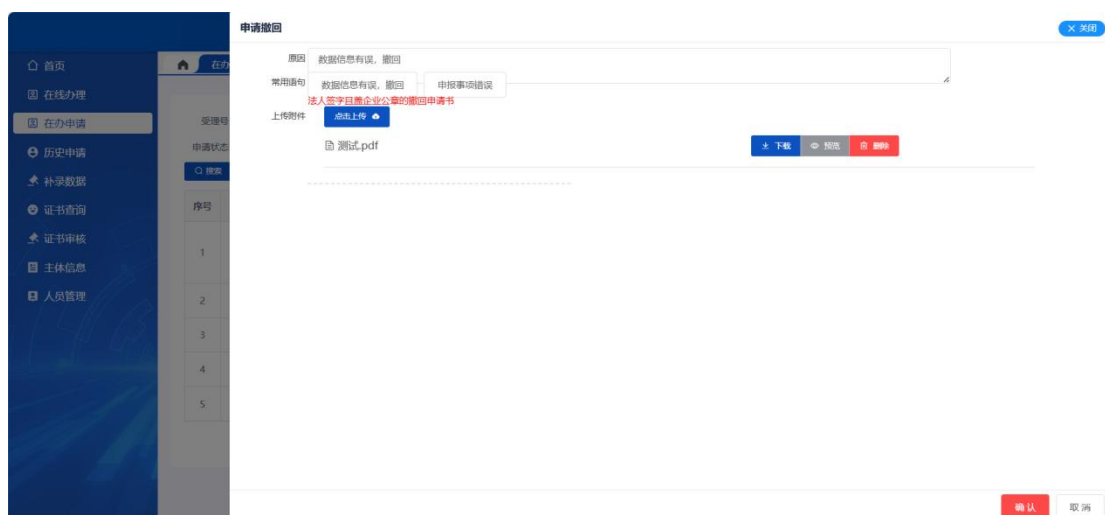
开始时间

结束时间

搜索

重置

序号	受理号	核对码	申报事项	受理机构	产品名称	提交时间	申请状态	操作
1	510000-20250322-004708	5MNJDSBO	药品生产许可证事项变更	四川省药品监督管理局	--	2025-03-22	在办	详情 申请撤回
2	--	Y92S7J8U	药品生产许可证许可变更	四川省药品监督管理局	--	2025-03-21	起草	详情 修改 删除
3	--	BBV0IWQI	药品生产许可证重新发证	四川省药品监督管理局	--	2025-03-21	起草	详情 修改 删除
4	--	O3S5WK74	药品生产许可证许可变更	四川省药品监督管理局	--	2025-03-20	起草	详情 修改 删除
5	--	GHIE77FN	药品生产许可证重新发证	四川省药品监督管理局	--	2025-03-20	起草	详情 修改 删除

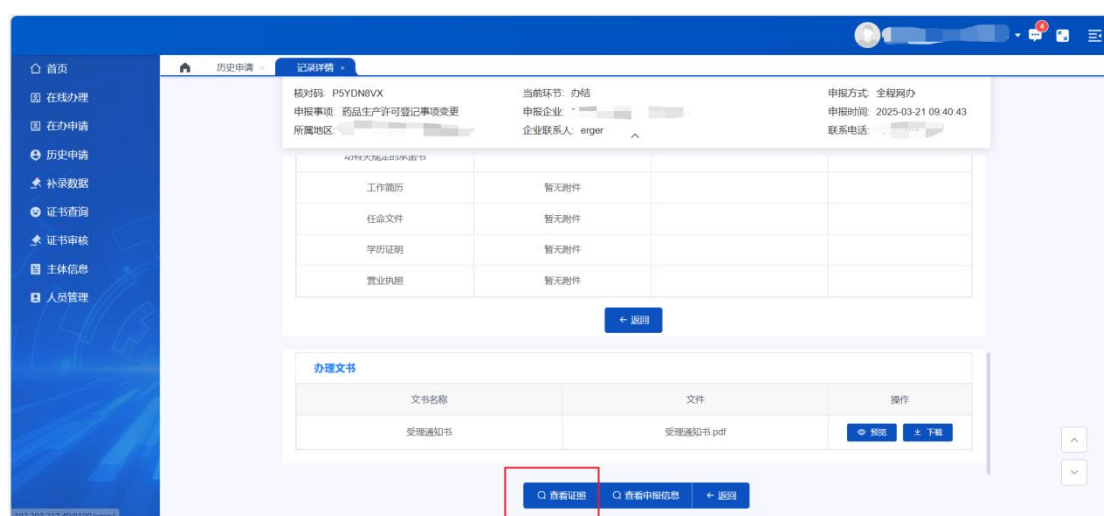


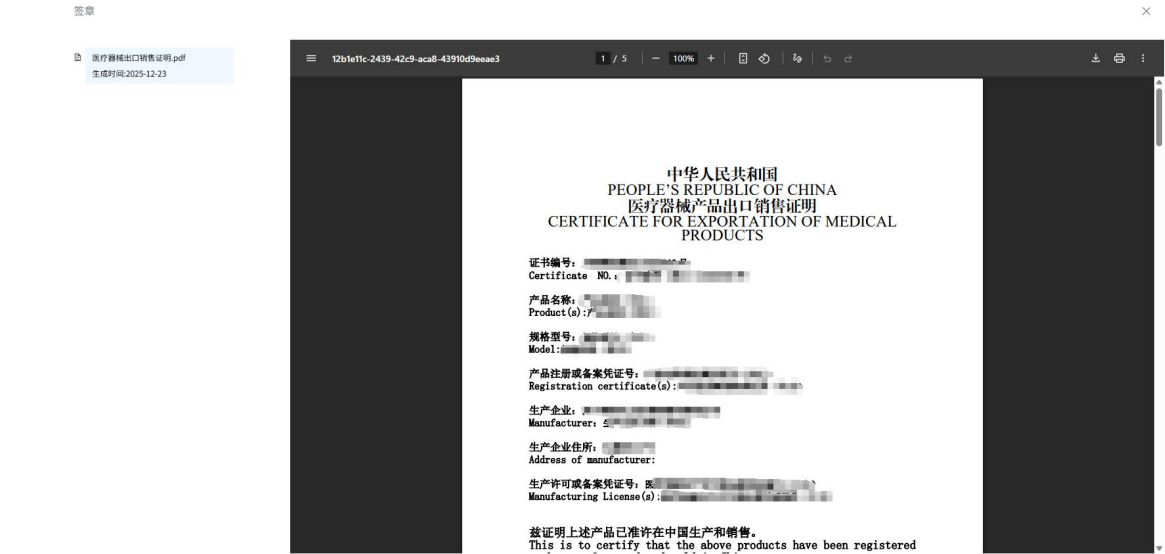
十一、历史申请菜单

此菜单用于存放办结和受理后撤回的办件。点击复制数据即可生成一条与所选办件相同的申报数据，点击在办申请即可查看复制出来的新办件，此时**新办件对应新的核对码**。点击“详情”可查看填写的申报信息及上传的附件材料。



申请状态为“办结”的办件，点击“详情”，进入详情页。点击详情页最下方“查看证照”即可获得电子证照。





十二、人员管理菜单

人员管理菜单中可维护申请表中需要选择的人员信息。

